

SC PAVE 80

SC ペイブ 80



時が経ち、使い込んでも変わらない自然のままのナチュラルな舗装材です。表情はとてもシンプルで、優しげやぬくもりが感じられます。スローライフを楽しみたい大人のための逸品です。



グレー・ダークグレー



グレー 150×300



グレー 150×150



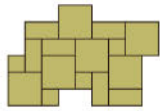
グレー 300×300



ダークグレー 150×300

□ ランダムパターン

下記パターンを縦横に連続することでランダムパターンがつけれます。



1㎡の使用枚数
 300×300…6.7枚
 300×150…6.7枚
 150×150…4.5枚


□ 路盤構造例



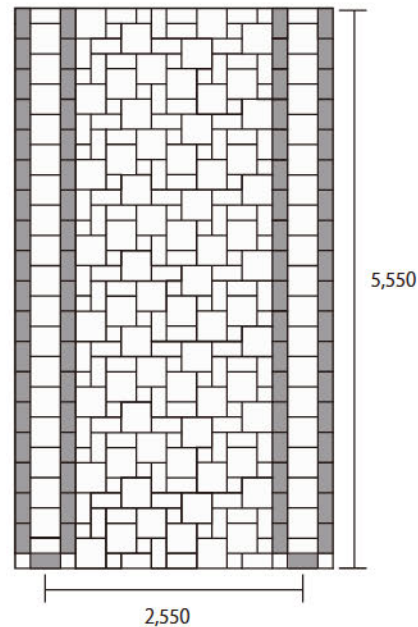
	工法	規格値
上層路盤	瀝青安定処理(加熱混合)	安定度 3.43kN以上
		フロー値 10~40(1/100cm)
		空隙率 3~12%
下層路盤	クラッシュラン	修正CBR 20%以上

想定車両 乗用車、引越し車両(大型)

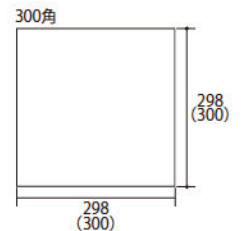
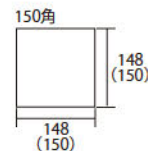
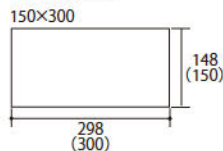
駐車場A(単線)



駐車場B(2重線)



Size (mm)



※厚さ:80mm
 ()内は目地込み標準割付寸法です。

- 天然石のような質感で歩きやすく汚れにくい仕上がりとなっています。
- 顔料を極力抑え、素材そのもので発色させていますので褪色も少なく、より自然石に近い風合いとなっています。
- 目地形状の改良により凹凸を少なくし、歩行と車イス走行が快適になっています。
- 自然な風合いを出すため、仕上がりの表情、寸法に幅をもたせています。
- セメント製品は白華現象がおこりやすい製品です。現場環境によっては白華現象が促進されることがあります。
- 印刷物と実物では多少色柄が異なる場合があります。あらかじめご了承下さい。
- 製品の改良、改善のため仕様を予告なく変更する場合があります。