

Delivery Box

デリバリーボックス



「届く」と「送る」の両方を実現し、シンプルで洗練された印象の宅配ボックス。荷物受取の時間拘束がなくなり、対面なしで受け渡しでき、ストレスフリーなライフスタイルを実現します。防滴加工で屋外設置、書留郵便の受け取りも可能。



■ プッシュボタン錠前

電源不要でメカ式のため、ランニングコストがかかりません。2047通りの番号設定が可能で、開錠するたびに設定した番号がリセットされます。荷物の取出時に鍵を使う必要はありません(緊急時には付属の鍵を使って非常開錠することもできます)。



■ 印鑑ケース

不在時でも荷物の受け取りができるよう、扉の内側に印鑑ケースが設けてあります。
※居住者の受領印を代行するものです(印鑑は付属していません)。



SMART KS-TLU160-S500 受取・発送対応 宅配ボックス 前入前出/防滴タイプ

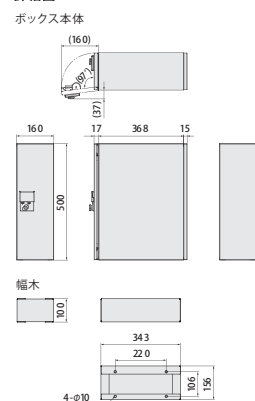
受取可能な最大サイズ:H440×W130×D330 350ml缶24本入りケースが納まります(目安)

	品番	色 (4色よりお選びください)	サイズ(H×W×D) (ボックス内寸法)	重量
ボックス本体	KS-TLU160-S500	-W -L -BK -BD □ ホワイト ■ ライトグレー ■ ブラック ■ ボルドー	500×160×400 (470×132×353)	5.4kg
幅木	KS-TLU160-SH100-L	■ ライトグレー	100×156×343	1.3kg

[仕様]

	受取可能な最大サイズ (H×W×D)	錠前	仕上げ		材質		付属品
			本体	扉	本体	扉	
KS-TLU160-S500	440×130×330	プッシュボタン錠	粉体塗装	粉体塗装	高純度フェライトステンレス t=0.8mm	高純度フェライトステンレス t=1.0mm	スノコ 2個 非常解錠キー 2本

詳細図



REGULAR KS-TLT240-S500 受取・発送対応 宅配ボックス 前入前出/防滴タイプ

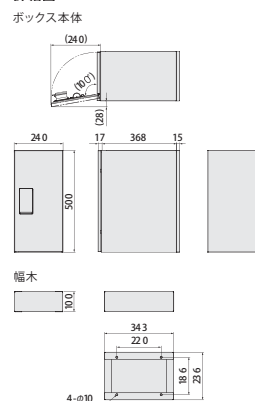
受取可能な最大サイズ:H440×W175×D310 みかん箱10kg相当の大きさの箱が納まります(目安)

	品番	色 (3色よりお選びください)	サイズ(H×W×D) (ボックス内寸法)	重量
ボックス本体	KS-TLT240-S500	-W -L -BK □ ホワイト ■ ライトグレー ■ ブラック	500×240×400 (460×190×340)	7.5kg
幅木	KS-TLT240-SH100-L	■ ライトグレー	100×236×343	1.5kg

[仕様]

	受取可能な最大サイズ (H×W×D)	錠前	仕上げ		材質		付属品
			本体	扉	本体	扉	
KS-TLT240-S500	440×175×310	プッシュボタン錠	粉体塗装	粉体塗装	高純度フェライトステンレス t=0.8mm	高純度フェライトステンレス t=1.0mm	スノコ 1個 非常解錠キー 2本

詳細図



BIG KS-TLT450-S600 受取・発送対応 宅配ボックス 前入前出/防滴タイプ

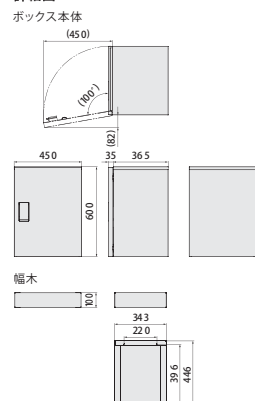
受取可能な最大サイズ:H540×W370×D330 ペットボトル2ℓ×6本2箱分が納まります(目安)

	品番	色 (3色よりお選びください)	サイズ(H×W×D) (ボックス内寸法)	重量
ボックス本体	KS-TLT450-S600	-WW -LM -BB □ ホワイト×ホワイト ■ ライトグレー× メタリックシルバー ■ ブラック×ブラック	600×450×400 (559×381×336)	13.2kg
幅木	KS-TLT450-SH100-L	■ ライトグレー	100×446×343	2.0kg

[仕様]

	受取可能な最大サイズ (H×W×D)	錠前	仕上げ		材質		付属品
			本体	扉	本体	扉	
KS-TLT450-S600	540×370×330	プッシュボタン錠	粉体塗装	粉体塗装	高純度フェライトステンレス t=0.8mm	高純度フェライトステンレス t=0.8mm	スノコ 1個 非常解錠キー 2本

詳細図



※「受取可能な最大サイズ」とは、宅配ボックスで受取・取出が可能な最大寸法です。最大サイズを超える荷物の受取はできません。目安寸法につき、梱包の状態によっては受け取れない場合もございます。

注) ボックス単体では床面への固定はできません。必ず幅木をご使用ください。掲載の製品画像はすべて幅木を使用した場合の画像です。

注) 防水構造ではありませんので、強風雨や諸条件によっては荷物が濡れることがあります。早めに荷物を取り出すか、軒下等で雨がかりの少ない場所へ設置してください。

注) 万が一雨水が浸入した場合に排水する防滴構造になっておりますが、居室に貫通する設置はおやめください。クロスや床を傷める恐れがあります。

注) 宅配物受け取りのため、お客様ご自身でチャシハタなど三文判をご用意のうえ、印鑑ケースに設置してください。

注) 書留郵便の受取、荷物の発送につきましては日本郵便(株)、流通会社様の諸条件等をご確認の上、ご利用ください。

●掲載内容に関して予告なく変更になる場合がございます。予めご了承ください。