


## NEUN RM-KATAWAKU

ノインRM型枠



ノインに型枠ブロックが登場。擁壁だけでなく、控壁を必要としない塀などシンプルな美しさと機能性を兼ね備えた製品です。




### NEUN RM 型枠

ライトグレー

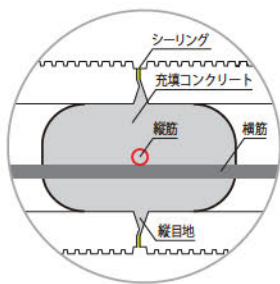


基本型

ベージュ

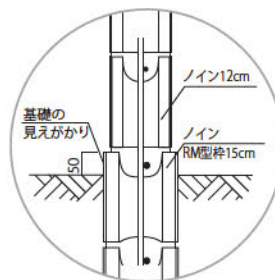


基本型



#### ポイント①打ち込み目地仕様

組積時のモルタル縦目地が不要です。ブロックを組積すると、ブロック内側に縦目地充填部ができます。コンクリートを充填すると、縦目地にも同時に充填され、縦目地が形成されます。コンクリートの充填圧によっては、表面にノロが漏れ出す場合があります。本品はこれを軽減するために、フェイスシェル端部を凸凹にしています。完全に防止する場合は、フェイスシェル端部をシーラーなどで接着してください。

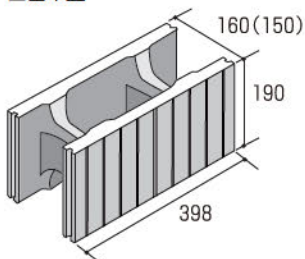


#### ポイント②基礎に使うことでデザイン性の向上

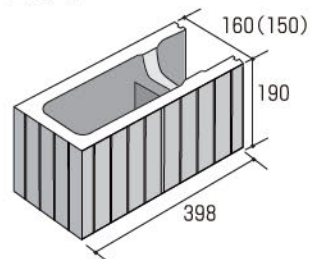
ノインRM型枠ブロックは基礎にも使えます。基礎はGLから5cm程度上げて仕上げることで、塀の耐久性上、推奨されています。基礎が見えると、デザイン性が損なわれることがあります。基礎立ち上がりに意匠付きのノインRM型枠を使用すれば、デザイン性を損なうことはありません。

### Size (mm)

■基本型



■コーナー



※RM造（鉄筋コンクリート組積造）は、型枠ブロックを組積して配筋し、内部にコンクリートを充填する構造です。  
RC造（鉄筋コンクリート造）と同等の耐力があることが告示により認められています。  
■構造厚を15cm、実厚を16cmにしています。これにより、通常のノインと厚さが揃います。  
■RM造であれば控壁のない塀を建築することができます。お客様による安全性証明が必要です。  
●セメント製品は白華現象がおこりやすい製品です。現場環境によっては白華現象が促進されることがあります。  
●印刷物と実物では多少色柄が異なる場合があります。あらかじめご了承下さい。  
●製品の改良、改善のため仕様を予告なく変更する場合があります。